

東京大学大学院 学際情報学府 コンビニエンスストア・クレジットカードでの検定料払込方法

1 Webで事前申込み

画面の指示に従って必要事項を入力し、お支払いに必要な番号を取得。

<https://e-shiharai.net/>



※カード決済完了後の修正・取消はできません。申込みを確定する前に、内容をよくご確認ください。

※番号取得後に入力ミスに気づいた場合はその番号では支払いを行わず、もう一度入力し直して、新たな番号を取得してお支払いください。

支払い期限内に代金を支払わなかった入力情報は、自動的にキャンセルされます。

※確定画面に表示される番号をメモしてください。



本学HP
からも
アクセス
できます！

2 お支払い

クレジットカードでお支払い



※お支払いされるカードの名義人は、受験生本人でなくても構いません。但し、「基本情報入力」画面では、必ず受験生本人の情報を入力してください。

Web申込みの際に、
支払方法で
「クレジットカード」を選択

カード情報を入力

全入力内容が表示されますので、
正しければ「確定」を押す

お支払い完了です。
下記の手順に従って、申込内容
照会結果を印刷してください。

コンビニエンスストアでお支払い

●検定料はATMでは振り込みできません。必ずレジでお支払いください。
●店頭端末機の画面デザイン等は、予告なく変更される場合があります。



【払込票番号 (13ケタ)】

●レジにて

「インターネット支払い」と
店員に伝え、印刷した【払込票】を
渡すか、【払込票番号】を
伝えてお支払いください。

マルチコピー機は使用しません

お支払い後、必ず「入学検定料・
選考料取扱明細書」(チケット)を
受け取ってください。



【オンライン決済番号 (11ケタ)】

Kstation へ

各種支払い

11ケタの番号を
お持ちの方

オンライン決済番号を
入力してお支払い

【オンライン決済番号】
を入力

店頭端末機より出力される「申込券」(受付票)を持って、30分以内にレジでお支払いください。

お支払い後、必ず「入学検定料・
選考料取扱明細書」(チケット)
を受け取ってください。



【お客様番号 (11ケタ)】
【確認番号 (4ケタ)】

Loppi へ

各種サービスメニュー

各種代金・インターネット受付
(紫のボタン)

各種代金お支払い

マルチペイメントサービス
【お客様番号】【確認番号】
を入力

お支払い後、必ず「入学検定料・選考料
取扱明細書」を受け取ってください。



【お客様番号 (11ケタ)】
【確認番号 (4ケタ)】

Famiポート へ

代金支払い

各種代金お支払い


番号入力画面に進む

【お客様番号】【確認番号】
を入力

3 出願

【クレジットカードでお支払いの場合】

支払完了後、E-支払いサイトの「申込内容照会」に
アクセスし、受付完了時に通知された【受付番号】と
【生年月日】を入力し、照会結果を印刷して出願書類
に同封して出願。



<注意>

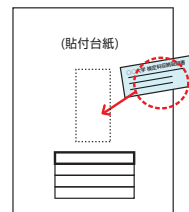
プリンタのある環境が必要です。
携帯電話・スマートフォンでお申込み
された方は、プリンタのある環境でご
利用ください。

【コンビニエンスストアでお支払いの場合】

「入学検定料・選考料 取扱明細書」の「収納証明書」部分を切り取り、
所定の貼付台紙に貼る。



※「収納証明書」を糊付けする際には、糊本体の注意書きに
「感熱・感圧紙などを変色させる場合があります」と記載
されている糊はご使用にならないでください。
「収納証明書」が黒く変色する恐れがあります。



※コンビニでお支払いされた場合、
「取扱金融機関出納印」は不要です。

⚠ 注意事項

- 出願期間を入試要項等でご確認のうえ、締切に間に合うよう十分に余裕をもってお支払いください。
- 支払最終日の「Webサイトでの申込み」は23:00まで、店頭端末機の操作は23:30までです。クレジットカードの場合、Webサイトでのお申込みと同時に支払いが完了しますので、23:00までにお手続きしてください。
- 「検定料払込」についてのお問い合わせは、コンビニ店頭ではお答えできません。詳しくはWebサイトをご確認ください。
- 一度お支払いされた検定料は返金できません。
- 検定料の他に事務手数料が別途かかります。詳しくはWebサイトをご確認ください。

■お支払い期間

外国人研究生 (2015.10入学)	平成27年 4月 1日(水) ~ 4月30日(木)
外国人研究生 (2016.4入学)	平成27年10月1日(木) ~ 10月30日(金)

THE UNIVERSITY OF TOKYO (Graduate Schools) How to make a Payment of Examination Fee by Credit Card

24 hours a day, 365 days a year, you can pay anytime! Easy, Convenient and Simple!

You can make a payment with your Credit Card



Web Application -- Credit Card Transaction

Access

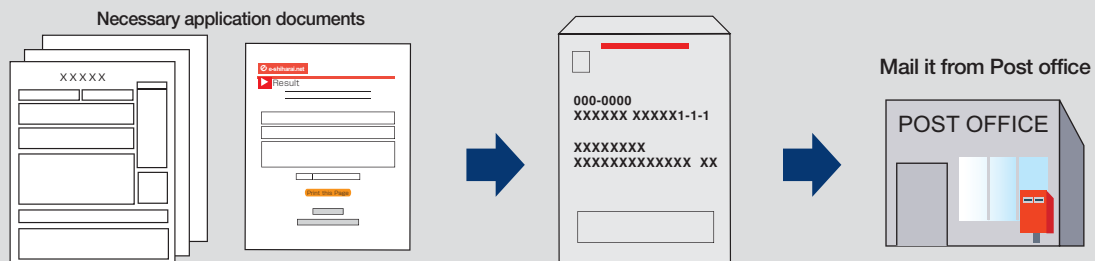
<https://e-shiharai.net/english/>



You can access from our website too!

- | | |
|--|--|
| 1. Top Page | Click "Examination Fee". |
| 2. Terms of Use and Personal Information Management | Please read the Terms of use and Personal Information Management. Click "Agree" button located in the lower part of this page if you agree with these terms. Click "Not agree" button located in lower part of this page if you do not agree with these terms. |
| 3. School Selection | Select the name of the Educational Institution. |
| 4. School Information | Read the information carefully and click "Next". |
| 5. Category Selection | Choose First to Fourth Selection and add to Basket. |
| 6. Basket Contents | Check the contents and if it is OK, click "Next". |
| 7. Basic Information | Input the applicant's basic information. Choose your credit card and click "Next". |
| 8. Credit Card Information | Input Credit Card Number (15 or 16-digits), Security Code and Expiration date. |
| 9. Application Result | All of your application information is displayed. Check and Click "Confirm". |
| 10. Credit Card Payment Completed | Click "Print this page" button and print out "Result" page. |

Enclose the printed "Result" page in an application envelope with other necessary application documents.



Application

[NOTICE/FAQ]

- During payment periods and application periods mentioned in the application documents, you can make a payment anytime. Please confirm from application documents and complete payment in time for the application period.
- On the last date of the payment period, please finish card settlement procedure by 11:00pm Japan time.
- A fee is added to Examination fee. For further info, please visit our website.
- Please note that refund is not possible once you have made a payment of Entrance examination fee.
- It is possible to use a card which carries a name different from that of the applicant. However, please make sure that the information on the basic information page is the applicant's information.
- If you did not print out "Result" page, you can check it later on Application Result page. Please enter "Receipt Number" and "Birth Date" to redisplay.
- Please directly contact the credit card company if your card is not accepted.

For questions or problems not mentioned here, please contact :

E-Service Support Center Tel : +81-3-3267-6663 (24 hours everyday)